

## ABERTURA DE CONTA JUDICIAL NA OPERAÇÃO 635

### ATENÇÃO!

Estas instruções são para depósito de honorários periciais ou fiança, por exemplo, em que uma das partes é União, Fundos Públicos, Autarquias, Fundações Públicas.

1 – Acesse o link <https://novodepositojudicial.caixa.gov.br/>

2 – Informe o número do processo:

### Depósito Judicial

Insira abaixo o Número do Processo ⓘ

**Importante:** Para gerar a guia no formato antigo, clique [aqui](#).


☐ Não sou um robô ⓘ

VoltarConsultar Processo

Clique em “Consultar Processo”.

3 - Informe a natureza do processo:


### Qual a natureza do depósito?



**Tributário**

Referentes a depósitos tributários em processos que tramitam na Justiça Federal.

Saiba mais ^



**Não Tributário**

Depósitos Judiciais em processos que tramitam na Justiça Federal

Saiba mais ^

Voltar

**4 – Informe se uma das partes é União, Fundos Públicos, Autarquias, Fundações Públicas.**

The screenshot shows a web interface with a header bar containing the words 'Processo', 'Depósito', 'Depósito', and 'Pagamento'. The main heading is 'Qual a natureza do depósito?'. A modal dialog box is open in the center, asking 'Algum dos seguintes órgãos é parte no processo de vinculação do depósito?'. Below the question, it lists 'União, Fundos Públicos, Autarquias, Fundações Públicas e demais entidades federais integrantes dos orçamentos fiscal e da seguridade social.' and cites '(Art. 3º da Lei 12.099/2009 / Decreto-Lei nº 1.737/1979)'. At the bottom of the modal are two buttons: 'Não' (blue) and 'Sim' (orange, which is circled in red). Below the modal, there are two sections, each with a 'Saiba mais' link and an upward arrow. At the bottom left is a 'Voltar' button.

**5 – Escolha o código da receita.**

The screenshot shows a web interface with a heading 'A qual órgão este depósito será vinculado?'. Below this, there is a text prompt 'Escolha abaixo o Código de Receita de acordo com o órgão envolvido \*'. Underneath is a search input field with the placeholder text 'Pesquise aqui o Código da Receita' and a downward arrow icon. At the bottom left are two buttons: 'Voltar' (blue) and 'Continuar' (light blue).

Para honorários, o código da receita **2080**.

Para fiança, o código é **1604**.

## 6 – Preencha os campos obrigatórios com os dados do processo:

### Depósito Judicial Tributário

Identifique o Contribuinte \* 

123 CPF/CNPJ



Voltar

Telefone para contato \*



Ex: (00) 00000-0000

Voltar

Continuar

Identifique o Autor \* 

123 CPF/CNPJ



Identifique o Réu \* 

123 CPF/CNPJ



Selecione o Depositante 

Selecione...




Telefone do Depositante \*




Ex: (00) 00000-0000

Estado \* 

Município \* 

Agência 

Período de Apuração \* 

Ex: 00/00/0000




Data de Vencimento \* 

Ex: 00/00/0000



Base de Cálculo 

R\$ Ex: 100,00

Alíquota 

% Ex: 100,00

Valor do Principal \* 


R\$ Ex: 100,00

+

Multa 

R\$ Ex: 100,00

+

Juros e encargos 

R\$ Ex: 100,00

=

Valor Total do Depósito 

R\$ 0,00

Voltar

Continuar

## ATENÇÃO!

Para “Município”, informe o local onde está tramitando o processo.

Para “Data do Vencimento”, poderá ser informada a data corrente.


**7 – Escolha se deseja pagar por meio de Transferência Judicial ou por Pix e clique em “Continuar”:**


**Depósito Judicial Não Tributário**

Processo Nº: XXXXXXXX-XX.XXXX.403.XXXX

Depositante	CPF/CNPJ:	Valor:	Operação 0005
XXXXXXXXXX	XX.XXX.XXX/0001-XX	R\$ XXX,XX	

Escolha a forma de Pagamento do Depósito ⓘ

☒  Transferência Judicial

☐  PIX

Importante:

VoltarContinuar

## OBSERVAÇÕES:

Caso escolha **Transferência Judicial**, serão abertas outras possibilidades: Impressão da Guia de Depósito Judicial ou DJE em arquivo PDF, o ID para pagamento via TED Judicial em outra Instituição Financeira e o ID para pagamento via Internet Banking. Nesta etapa, também será informado o número da conta.

Depósito Judicial

Tributário

Processo

Depósito

Seu ID de Depósito foi gerado com sucesso no valor de: R\$ XXX,XX

Este é o ID do seu depósito: XXXXXXXXXXXXXXXXXXXX

Conta Judicial: Ag: / Op: / Conta:

**Importante:** Antes de acessar o Internet Banking não esqueça de copiar o ID do ser depósito.

Copiar o ID de depósito

Ver guia de depósito

Acessar o Internet Banking

Novo Depósito

TED Judicial em qualquer banco

Guia para pagamento na agência da Caixa

Pagamento via Internet Banking Caixa

Caso escolha **Pix**, uma chave PIX/QRCode será gerada com validade para pagamento até às 23h59min da data de sua emissão. Nesta etapa, também é informado o número da conta.

Seu ID de Depósito foi gerado com sucesso no valor de: R\$ XXX,XX



Escaneie o QR Code ou Copie o Código utilizando o botão no final da página

Para realizar o pagamento deste depósito você precisa abrir o seu Internet Banking e escanear o QR Code.

Instituição  
**Caixa Econômica Federal**

CNPJ  
**00.360.305/0001-04**

Este é o ID do seu depósito: XXXXXXXXXXXXXXXXXXXX

Conta Judicial: Ag: Op: / Conta:

**Importante:** Este QR Code pode ser pago até às 23h59min da data de sua emissão.

Copiar código QR Code

Ver guia de depósito

Acessar o Internet Banking

Novo Depósito

Pagamento via PIX em qualquer banco