


## GERAÇÃO DE ID OU DE PIX/QRCODE NAS OPERAÇÕES 635 (RFB) E 280 (INSS) - CONTA JÁ EXISTENTE

1 – Acesse o link <https://novodepositojudicial.caixa.gov.br/>

2 – Informe o número do processo:

**Depósito Judicial**

Insira abaixo o Número do Processo ⓘ

123 0000000-00.0000.0.00.0000 

**Importante:** Para gerar a guia no formato antigo, clique [aqui](#).


☐ Não sou um robô 

**Voltar** Consultar Processo

Clique em “Consultar Processo”.


3 - Informe a natureza do processo:


**Qual a natureza do depósito?**



**Tributário**


Referentes a depósitos tributários em processos que tramitam na Justiça Federal.

Saiba mais 



**Não Tributário**

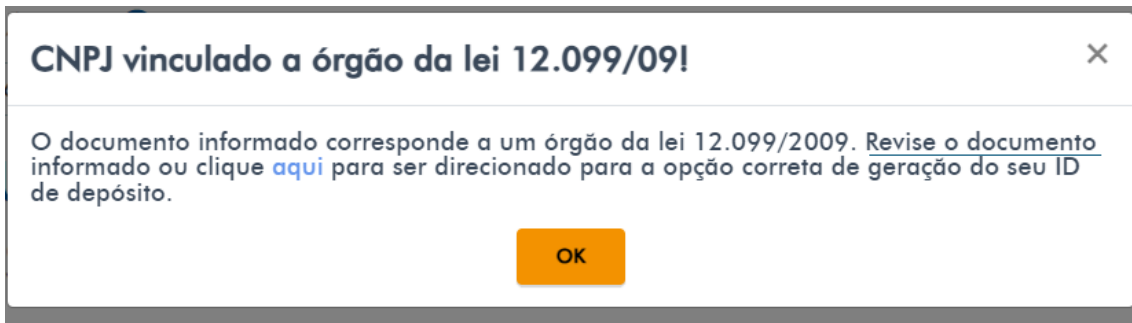
Depósitos Judiciais em processos que tramitam na Justiça Federal

Saiba mais 

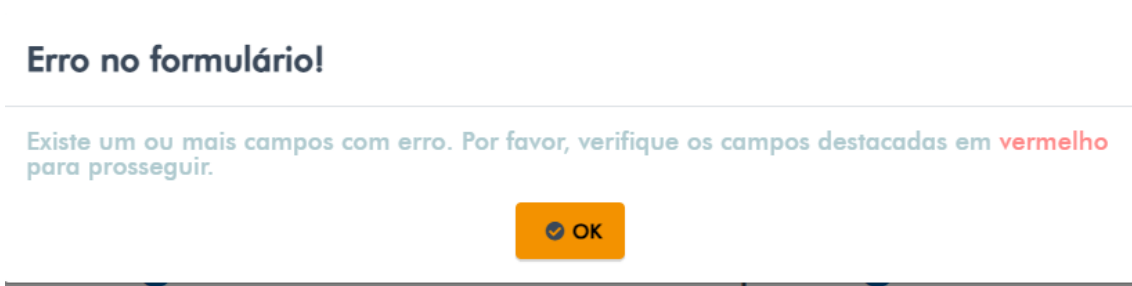
**Voltar**

### ATENÇÃO!

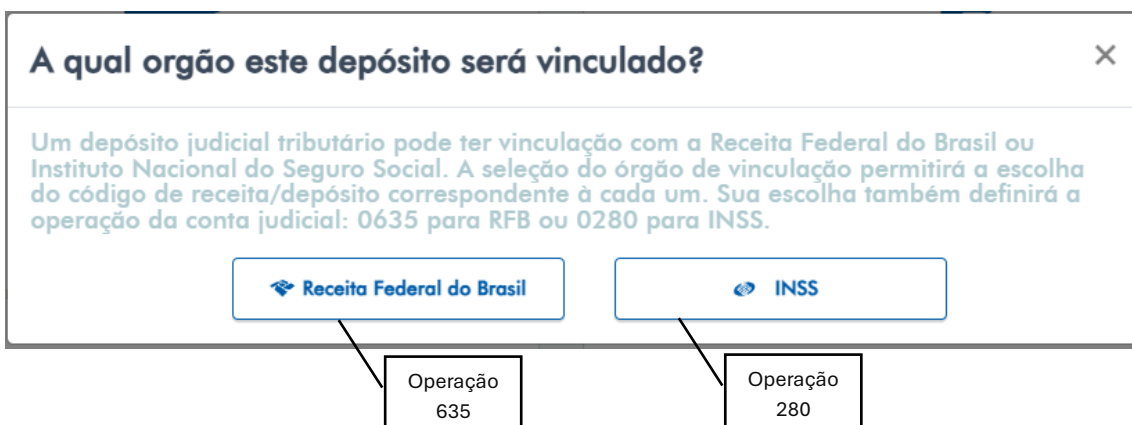
Se a conta foi aberta na operação 635 (RFB) ou 280 (INSS), informar **“Tributário”**.  
Se informar **“Não Tributário”** o sistema vai exibir a mensagem abaixo:



Se continuar preenchendo os demais campos, ao final o sistema exibirá a mensagem de erro:



**4 – Após selecionar Tributário, selecione Receita Federal do Brasil (RFB) ou INSS.**



5 – Informe o código da receita em que a conta foi aberta:

**A qual órgão este depósito será vinculado?**

Digite aqui para pesquisar

Escolha abaixo o Código de Receita de acordo com o órgão envolvido \*

Pesquise aqui o Código da Receita

Pesquisar...

- 30 - ALIENACAO DOM DIRETOSPU – CPF – CNPJ
- 46 - PERMISSÃO DE USO SPU – CPF – CNPJ
- 81 - INDEN POS OCUP ILICIT SPU – CPF – CNPJ
- 163 - DIREITO ANTIDUMPING/COMPE – CPF – CNPJ
- 216 - DEP JUD OUTROS ADUANEIROS – CPF – CNPJ
- 701 - PARCEL. ART1 MP 303/2006 – CNPJ – CEI
- 868 - PASEP-DEPOSITO JUDICIAL – CPF – CNPJ
- 1074 - RFB - VOTO CAIXA 0082009 – CPF – CNPJ

6 – Informe o CPF/CNPJ do contribuinte:

**Depósito Judicial Tributário**

Identifique o Contribuinte \* ⓘ

123 CPF/CNPJ

Voltar

7 – Na próxima tela, preencha os dados obrigatórios (com asterisco):

**Depósito Judicial Tributário**

Processo N°: XXXXXXXX-XX.XXXX.403.XXXX

Tribunal  
Tribunal Regional Federal da 3ª Região

Estado  
SAO PAULO

Município  
SAO PAULO

Operação  
635 - Depósitos Judiciais RFB - Lei 9.703/98

Código da Receita  
XXXX

Contribuinte

XXXXXXXXXX

CNPJ

XX.XXX.XXX/0001-XX

Autor

XXXXXXXXXX

CPF/CNPJ

XX.XXX.XXX/0001-XX

Réu

XXXXXXXXXX

CPF/CNPJ

XX.XXX.XXX/0001-XX

Identifique o Depositante \* 

123 CPF/CNPJ



Telefone do Depositante

 Ex: (00) 00000-0000

Agência 

Período de Apuração \* 

Ex: 00/00/0000




Data de Vencimento \* 

Ex: 00/00/0000



Base de Cálculo 

R\$ Ex: 100,00

Alíquota 

% Ex: 100,00

Valor do Principal \* 


R\$ Ex: 100,00



Multa 


R\$ Ex: 100,00



Juros e encargos 

R\$ Ex: 100,00



Valor Total do Depósito 

R\$ 0,00

[Voltar](#)

[Continuar](#)

Para “Data do Vencimento”, poderá ser informada a data corrente.

Clique em “Continuar”.

**8 – Escolha se deseja pagar por meio de Transferência Judicial ou por Pix e clique em “Continuar”:**

Processo

Depósito

Depósito

Pagamento

de Depós

**Depósito Judicial Tributário**

Processo Nº: XXXXXXXXXXXXXXXXXXXX

Depositante  
XXXXXXXXXX

CPF/CNPJ:  
XX.XXX.XXX/0001-XX

Contribuinte:  
XXXXXXXXXX

XX.XXX.XXX/0001-XX

Valor:  
R\$ XXX,XX

Operação  
635

**Escolha a forma de Pagamento do Depósito** ⓘ

☐  Transferência Judicial

☐  PIX

**Importante:**

Voltar

Continuar

### OBSERVAÇÕES:

Caso escolha **Transferência Judicial**, serão abertas outras possibilidades: Impressão da Guia de Depósito Judicial ou DJE em arquivo PDF, o ID para pagamento via TED Judicial em outra Instituição Financeira e o ID para pagamento via Internet Banking. Nesta etapa, também será informado o número da conta.

Processo

Depósito


**Depósito Judicial** **Tributário**

**Seu ID de Depósito foi gerado com sucesso no valor de:** R\$ XXX,XX

**Este é o ID do seu depósito:** XXXXXXXXXXXXXXXXXXXX


**Conta Judicial:** Ag: 0000 / Op: 000 **Conta:** 0000-0

**Importante:** Antes de acessar o Internet Banking não esqueça de copiar o ID do ser depósito.


 Copiar o ID de depósito

**Novo Depósito**

TED Judicial em qualquer banco

 Ver guia de depósito

Guia para pagamento na agência da Caixa

 Acessar o Internet Banking

Pagamento via Internet Banking Caixa

Caso escolha **Pix**, uma chave PIX/QRCode será gerada com validade para pagamento até às 23h59min da data de sua emissão. Nesta etapa, também é informado o número da conta.

Seu ID de Depósito foi gerado com sucesso no valor de: R\$ XXX,XX



Escaneie o QR Code ou Copie o Código utilizando o botão no final da página


Para realizar o pagamento deste depósito você precisa abrir o seu Internet Banking e escanear o QR Code.


Instituição  
**Caixa Econômica Federal**  
CNPJ  
**00.360.305/0001-04**


Este é o ID do seu depósito: XXXXXXXXXXXXXXXXXXXX

Conta Judicial: **Ag** 0000 **Op** 000 **Conta:** 0000-0

**Importante:** Este QR Code pode ser pago até às 23h59min da data de sua emissão.

 Copiar código QR Code

 Ver guia de depósito

 Acessar o Internet Banking

**Novo Depósito**

Pagamento via  
PIX em qualquer  
banco