

# Teleaudiências



Manual com  
orientações e  
boas práticas



JUSTIÇA  
FEDERAL  
**TRF3**

# ADVOGADOS, PARTES, RÉUS E TESTEMUNHAS

---



O objetivo deste manual é informar os procedimentos para participação de audiências judiciais em ambiente virtual na Justiça Federal da 3ª Região.

A sala virtual da teleaudiência poderá ser acessada de qualquer computador, tablet ou celular que possua navegador e conexão com a internet. Não é necessário instalar softwares, exceto se você utilizar um aparelho de celular (baixar app microsoft teams).

É importante que advogados, partes, réus e testemunhas mantenham seus dados de contato, como e-mails e telefone, atualizados. Avise a Vara Federal ou o advogado em caso de alteração.

Você receberá o link para sua sala de audiências ou, dependendo do caso, poderá entrar direto na sala de audiências virtual no dia e horário agendados.



Para acessar a sala de audiências, basta entrar no site da Justiça Federal de São Paulo ([www.jfsp.jus.br](http://www.jfsp.jus.br)) ou na Justiça Federal de Mato Grosso do Sul ([www.jfms.jus.br](http://www.jfms.jus.br)) e clicar no botão “salas de audiência”.

JUSTIÇA FEDERAL  
Seção Judiciária de São Paulo

Internet: TRF3 JFSP JFMS JEF

SP

Institucional

Serviços Judiciais

Serviços Administrativos

Comunicação Pública

Internet: Audiências Judiciais

Publicado em: 06/07/2021 15:06 | Atualizado em: 03/06/2021 15:03

### Audiências Judiciais

Todos os acessos às **Salas de Audiência da Justiça Federal de São Paulo** estão concentrados nesta página. Utilize a barra de rolagem para achar a Subseção Judiciária que deseja atendimento virtual ou utilize os links abaixo. Você pode também fazer a busca em seu próprio navegador, utilizando o comando **CTRL + F**.

O atendimento ocorrerá pela ordem de chegada (acesso à ferramenta). Os demais usuários deverão aguardar a disponibilidade do servidor numa das salas de espera. Leia mais detalhes no [manual](#).

1 - Escolha a cidade  
2 - Escolha a Vara ou Juizado  
3 - Após esta etapa você será remetido para o ambiente Microsoft Teams. Aguarde ser autorizada a sua entrada, não saia da sala.

| São Paulo - Capital   | Grande São Paulo  | Litoral   |
|---|---|---|
| <ul style="list-style-type: none"><li>Cível</li><li>Criminal</li><li>Execuções Fiscais</li><li>Previdenciário</li><li>Juizado Especial Federal</li></ul>      | <ul style="list-style-type: none"><li>Barueri</li><li>Guarulhos</li><li>Mogi das Cruzes</li><li>Mauá</li><li>Osasco</li><li>Santo André</li><li>São Bernardo do Campo</li></ul> | <ul style="list-style-type: none"><li>Santos</li><li>São Vicente</li><li>Caraguatatuba</li></ul>  |
| Interior  |   |   |
| <ul style="list-style-type: none"><li>Americana</li><li>Andradina</li><li>Araçatuba</li><li>Araraquara</li><li>Assis</li><li>Avaré</li><li>Barretos</li></ul> | <ul style="list-style-type: none"><li>Catanduva</li><li>Franca</li><li>Guaratinguetá</li><li>Itapeva</li><li>Jales</li><li>Jaú</li><li>Jundiaí</li></ul>                        | <ul style="list-style-type: none"><li>Piracicaba</li><li>Presidente Prudente</li><li>Região</li><li>Ribeirão Preto</li><li>São Carlos</li><li>São João da Boa Vista</li><li>São José do Rio Preto</li></ul> |

SÃO PAULO - CAPITAL

### FÓRUM CÍVEL PEDRO LESSA

- 1ª Vara Federal Cível de São Paulo
- 2ª Vara Federal Cível de São Paulo
- 4ª Vara Federal Cível de São Paulo
- 5ª Vara Federal Cível de São Paulo
- 6ª Vara Federal Cível de São Paulo
- 7ª Vara Federal Cível de São Paulo

---

Se você não tiver o programa Microsoft Teams, não precisa instalar, basta acessar a opção “continuar neste navegador”

Se estiver usando um celular, baixe o aplicativo, antes de ingressar.

**Como você deseja ingressar na reunião do Teams?**



**Baixar o aplicativo do Windows**

Use o aplicativo da área de trabalho para obter uma melhor experiência.



**Continuar neste navegador**

Não é necessário baixar ou instalar.



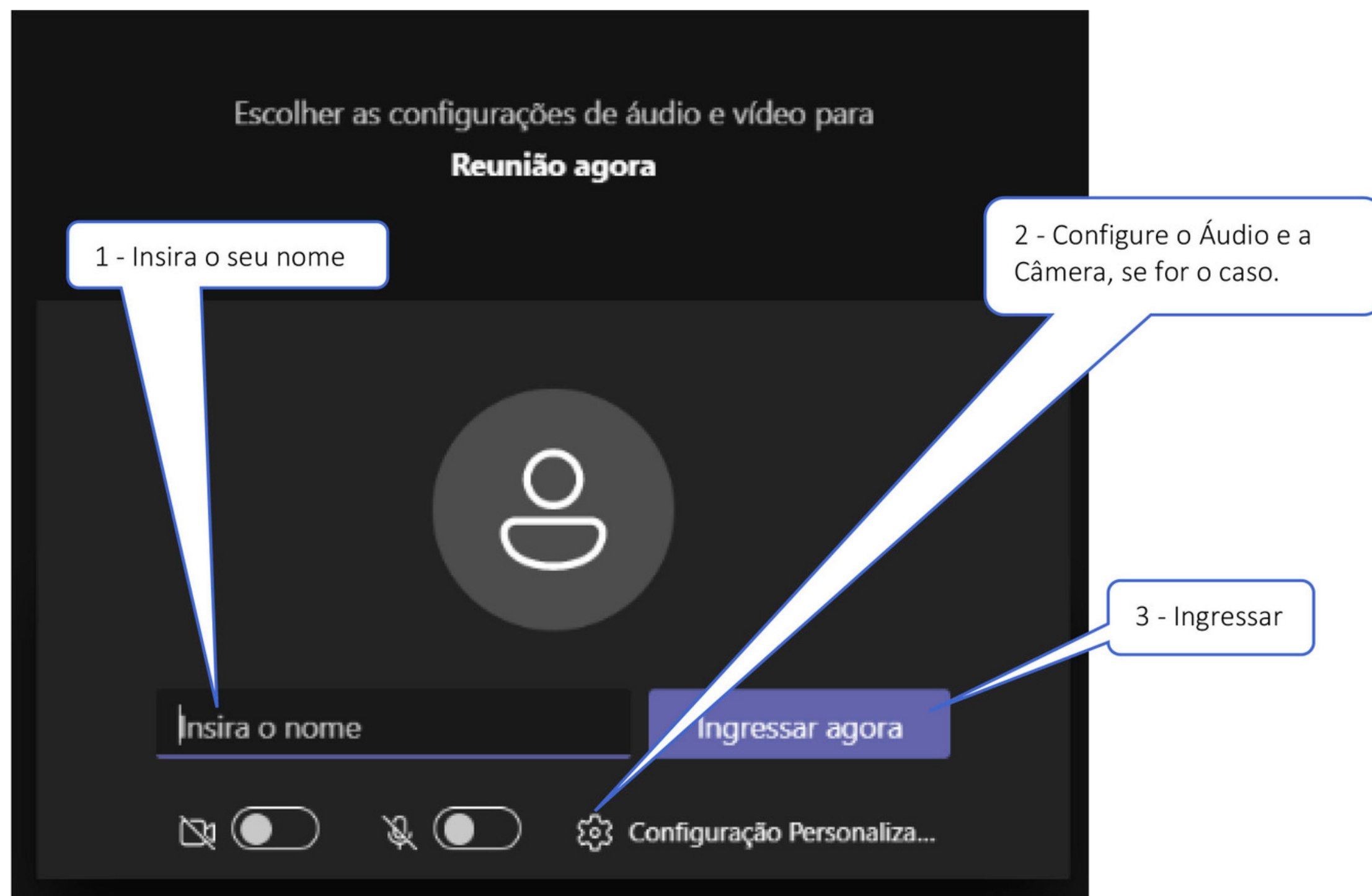
**Abrir seu aplicativo Teams**

Já tenho isso? Vá direto para a sua reunião.

Ao acessar o link, será apresentado um pop-up solicitando a permissão de utilização de câmera e microfone. Clique em “Permitir”.

Insira o seu nome para ser identificado corretamente.

Não esqueça de habilitar o microfone e a câmera quando for admitido na sala.




---

Não há duração estabelecida para um depoimento ou uma audiência.

Lembre-se de que você precisará estar disponível e, obviamente, com acesso à Internet.

Além disso, em alguns casos, é preciso esperar sua vez até que a entrada seja liberada.



# CHAMADAS VIRTUAIS

## CONSEQUÊNCIAS REAIS


O seu compromisso com a Justiça é o mesmo que em uma audiência presencial. O comparecimento no dia e horário agendados e os depoimentos são obrigatórios por lei, para todos os envolvidos no processo, sejam eles interessados (autores/réus) ou testemunhas.

Crimes como falso testemunho (não dizer a verdade), não comparecimento sem justificativa e desacato terão punições conforme previsão legal.



# CHAMADAS VIRTUAIS

## CONSEQUÊNCIAS REAIS



O mais importante de tudo é você prestar atenção nas explicações dadas e responder todas as perguntas.

Evite se distrair com outras atividades, como TV, conversas paralelas ou redes sociais.



Durante a teleaudiência procure tratar todos com gentileza e cortesia.







# ATENÇÃO

Se o horário da audiência for durante o seu trabalho, formal ou informal, é importante ressaltar que você deve comparecer/participar da audiência.

Comunique o seu empregador que você foi intimado, apresentando uma cópia do mandado judicial se necessário. A CLT garante que não haverá descontos quando você faltar por este motivo e não existe qualquer previsão legal que o obrigue compensar esta falta.

Ao finalizar o seu depoimento, basta solicitar um termo de comparecimento para que você apresente ao seu empregador.



# CONDUÇÃO COERCITIVA

Se você, sem se justificar, faltar na audiência, a Justiça pode mandar o Oficial de Justiça, acompanhado da polícia, levá-lo para ser ouvido.

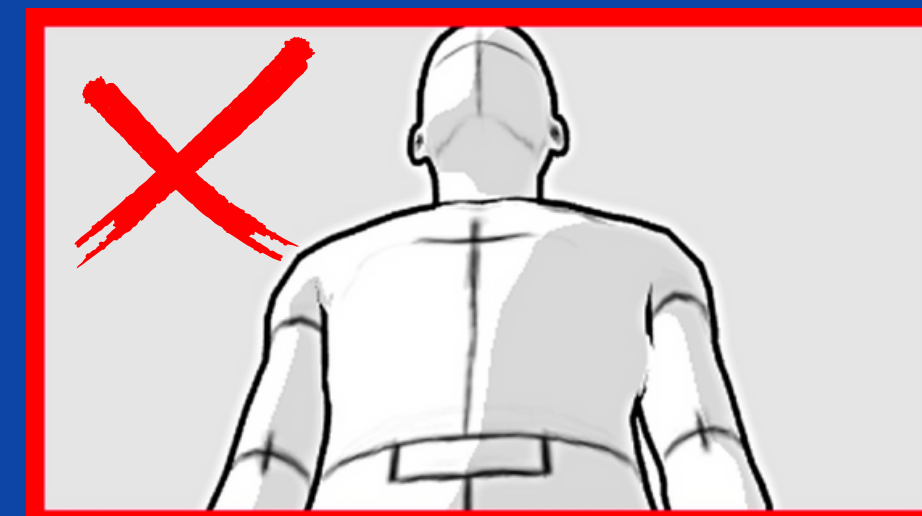

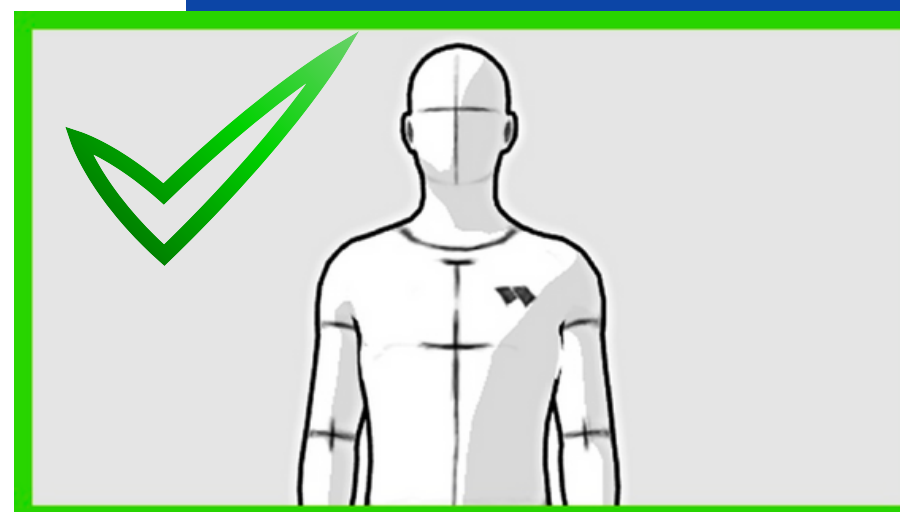
Este ato é chamado de condução coercitiva. Da mesma forma que ninguém quer pagar uma multa e responder por um crime, ninguém quer a polícia batendo na porta, não é verdade?

Então, se você tiver viagem marcada, alguma operação, já estiver doente, ou possuir qualquer tipo de impedimento, já avise o Oficial de Justiça ou entre em contato com a Vara o quanto antes.

# BOAS PRÁTICAS

Mesmo que esteja na sua casa, leve em consideração a preparação necessária para uma audiência presencial. Diante das câmeras e microfones, devemos ter especial atenção a alguns detalhes.

**Dicas para enquadramento do vídeo:** Ajuste o ângulo da câmera de forma que seu rosto fique centralizado




# BOAS PRÁTICAS

Áudio: evite ruídos externos, como outras pessoas falando. Se necessário, feche as janelas.



Você precisará ouvir e ser ouvido com clareza para que tudo funcione da forma correta.

Mantenha seu microfone desabilitado até o momento do seu depoimento.



# BOAS PRÁTICAS

Bateria dos dispositivos: mantenha a bateria carregada. Ou use cabos de alimentação de energia para evitar que seu aparelho desligue.





Lembre-se, o Oficial e os servidores serão a sua ligação com a Justiça. Trate todos com respeito e responda aos seus recados e mensagens. Ao fazer isto, você está também respeitando e cooperando com o Poder Judiciário.

Sua colaboração é importante.

Com essas dicas você irá participar da audiência com facilidade. Qualquer dúvida, entre em contato com a vara responsável.